



PK  
DKPPKB

**LAPORAN REALISASI DAN  
CAPAIAN PENGUKURAN  
KINERJA TRIWULAN IV  
DINAS KESEHATAN  
PENGENDALIAN PENDUDUK  
DAN KELUARGA BERENCANA  
TAHUN 2023**

---

**PEMERINTAH KABUPATEN BALANGAN  
DINAS KESEHATAN PENGENDALIAN PENDUDUK  
DAN KELUARGA BERENCANA**

Jl. A. Yani Km. 2 Kel. Batu Piring Kec. Paringin Selatan Telp/Fax. (0526) 2028484

**REALISASI DAN CAPAIAN PENGUKURAN KINERJA  
PERJANJIAN KINERJA UNTUK TRIWULAN IV TAHUN 2023  
KEPALA DINAS**

NO	KINERJA UTAMA (SASARAN STRATEGIS)	INDIKATOR KINERJA UTAMA	CAPAIAN TAHUN 2022	TARGET DAN CAPAIAN			TARGET AKHIR RENSTRA	CAPAIAN TAHUN INI S/D TERHADAP TARGET AKHIR RENSTRA	KETERANGAN
				TARGET	REALISASI TW IV	CAPAIAN (%)			
1	Menurunnya Angka Kematian Ibu (AKI)	Angka Kematian Ibu (AKI) per 100.000 Kelahiran Hidup	116,95	132	207	43,18	115	20	
2	Menurunnya Angka Kematian Bayi (AKB)	Angka Kematian Bayi (AKB) per 1000 Kelahiran Hidup	137	8,8	15,54	23,41	8	17,37	
3	Menurunnya Prevalensi Stunting	Prevalensi Stunting	118,97	14	14,61	95,64	13,4	90,97	
4	Terkendalinya Penyakit Menular dan Penyakit Tidak Menular	Angka Kesakitan	100	28	27	103,57	25	92	
5	Meningkatnya Kualitas Layanan Kesehatan	Akreditasi Puskesmas dan RSUD	0	6 Paripurna, 1 Paripurna	4 Paripurna, 1 Paripurna	66,67 , 100	6 Paripurna, 1 Paripurna	66,67 , 100	
6	Menurunnya Angka Kelahiran Total	Angka Kelahiran Total	0	2,33	2,36	98,71	2,2	92,73	

Kepala  
Dinas Kesehatan, Pengendalian Penduduk  
dan Keluarga Berencana

**H. AKHMAD NASA'I, S.Kep.MM**  
NIP. 19650328 198603 1 008

**REALISASI DAN CAPAIAN PENGUKURAN KINERJA  
PERJANJIAN KINERJA UNTUK TRIWULAN IV TAHUN 2023  
SEKRETARIS**

NO	KINERJA UTAMA (SASARAN STRATEGIS)	INDIKATOR KINERJA UTAMA	CAPAIAN TAHUN 2022	TARGET DAN CAPAIAN			TARGET AKHIR RENSTRA	CAPAIAN TAHUN INI S/D TERHADAP TARGET AKHIR RENSTRA	KETERANGAN
				TARGET	REALISASI TW IV	CAPAIAN (%)			
1	Meningkatnya Kualitas Perencanaan	Persentase dokumen perencanaan, penganggaran dan evaluasi perangkat daerah yang disampaikan tepat waktu	100%	100	100	100%	100	100%	
2	Terlaksananya Sistem Penatausahaan Keuangan Perangkat Daerah sesuai Prosedur	Cakupan Pelaksanaan Administrasi Keuangan Perangkat Daerah sesuai Ketentuan yang berlaku	100%	100	100	100%	100	100%	
3	Meningkatnya Kemampuan Sumber daya Aparatur dalam peningkatan Kinerja Birokrasi	Persentase Tingkat Pengembangan Kapasitas Sumber Daya Aparatur	100%	100	100	100%	100	100%	
4	Meningkatnya Kualitas Sarana dan Prasarana	Cakupan Pelaksanaan Administrasi Umum	100%	100	100	100%	100	100%	
5	Tersedianya Jasa Penunjang Urusan Pemerintah Daerah Sesuai Ketentuan	Waktu Penyediaan Jasa Penunjang Urusan Pemerintahan Daerah	100%	12	12	100%	12	100%	
6	Meningkatnya Pengelolaan Barang Milik Daerah sesuai Peraturan yang Berlaku	Waktu Pemeliharaan Barang Milik Daerah Penunjang Urusan Pemerintahan Daerah	100%	12	12	100%	12	100%	
7	Tersedianya Informasi Kesehatan dalam penetapan kebijakan	Persentase puskesmas yang menerapkan aplikasi layanan pengelolaan data dan informasi berbasis elektronik terintegrasi	100%	100	100	100%	100	100%	

Kepala  
Dinas Kesehatan, Pengendalian Penduduk  
dan Keluarga Berencana

**H. Akhmad Nasa'i, S.Kep.MM**  
NIP. 19650328 198603 1 008

Sekretaris  
Dinas Kesehatan, Pengendalian Penduduk  
dan Keluarga Berencana

**H. Ahmad Sauki, SKM, MM**  
NIP. 19731114 200604 1 006

**REALISASI DAN CAPAIAN PENGUKURAN KINERJA  
PERJANJIAN KINERJA UNTUK TRIWULAN IV TAHUN 2023  
KASUBBAG UMUM DAN KEPEGAWAIAN**


NO	KINERJA UTAMA (SASARAN STRATEGIS)	INDIKATOR KINERJA UTAMA	CAPAIAN TAHUN 2022	TARGET DAN CAPAIAN			TARGET AKHIR RENSTRA	CAPAIAN TAHUN INI S/D TERHADAP TARGET AKHIR RENSTRA	KETERANGAN
				TARGET	REALISASI TW IV	CAPAIAN (%)			
1	Terlaksananya Bimbingan Teknis Implementasi Peraturan Perundang-Undangan	Jumlah orang yang mengikuti Bimbingan Teknis Implementasi Peraturan Perundang-Undangan	680%	1566	1285	82%	1566	82%	
2	Tersedianya Komponen Instalasi listrik/penerangan bangunan kantor	Jumlah paket komponen instalasi listrik/penerangan bangunan kantor yang disediakan	100%	2	2	100%	2	100%	
3	Tersedianya Peralatan dan Perlengkapan Kantor	Jumlah Paket Peralatan dan Perlengkapan Kantor sesuai kebutuhan	98%	9	9	100%	9	100%	
4	Tersedianya barang cetakan dan penggandaan	Jumlah paket barang cetakan dan penggandaan yang disediakan	100%	3	3	100%	3	100%	
5	Tersedianya Bahan Bacaan dan Peraturan Perundang-undangan	Jumlah Bahan Bacaan dan Peraturan Perundang-undangan yang disediakan	100%	12	12	100%	12	100%	
6	Terlaksananya Penyelenggaraan Rapat Koordinasi dan Konsultasi SKPD	Jumlah Laporan Penyelenggaraan Rapat Koordinasi dan Konsultasi SKPD	99%	150	158	105%	150	105%	
7	Terlaksananya Penyediaan Jasa Surat Menyurat	Jumlah Laporan Penyediaan Jasa Surat Menyurat	80%	24	24	100%	24	100%	
8	Tersedianya Jasa Komunikasi, Sumber Daya Air dan Listrik	Jumlah Laporan Penyediaan Jasa Komunikasi, Sumber Daya Air dan Listrik yang Disediakan	98%	48	48	100%	48	100%	
9	Tersedianya Jasa Pelayanan Umum Kantor	Jumlah Laporan Penyediaan Jasa Pelayanan Umum Kantor yang Disediakan	100%	48	48	100%	48	100%	
10	Tersedianya Jasa Pemeliharaan, Biaya Pemeliharaan dan Pajak Kendaraan Perorangan Dinas atau Kendaraan Dinas Jabatan	Jumlah kendaraan perorangan dinas atau kendaraan dinas jabatan yang dipelihara dan dibayarkan pajak	99%	63	57	90%	63	90%	

NO	KINERJA UTAMA (SASARAN STRATEGIS)	INDIKATOR KINERJA UTAMA	CAPAIAN TAHUN 2022	TARGET DAN CAPAIAN			TARGET AKHIR RENSTRA	CAPAIAN TAHUN INI S/D TERHADAP TARGET AKHIR RENSTRA	KETERANGAN
				TARGET	REALISASI TW IV	CAPAIAN (%)			
11	Terlaksananya Pemeliharaan/Rehabilitasi Gedung Kantor dan Bangunan Lainnya	Jumlah gedung kantor dan bangunan lainnya	30%	13	13	100%	4	325%	
12	Terlaksananya Pemeliharaan/Rehabilitasi Sarana dan Prasarana Gedung Kantor atau Bangunan Lainnya	Jumlah Sarana dan Prasarana Gedung Kantor atau Bangunan Lainnya	100%	10	10	100%	10	100%	

Sekretaris  
Dinas Kesehatan, Pengendalian Penduduk  
dan Keluarga Berencana

  
H. Ahmad Saiki, SKM, MM  
NIP. 19731114 200604 1 006

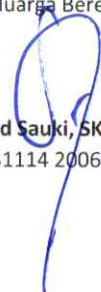
Kasubbag Umum dan Kepegawaian  
Dinas Kesehatan, Pengendalian Penduduk  
dan Keluarga Berencana

  
NELLY SETIA ASTUTY, SKM  
NIP. 19850410 201001 2 017

**REALISASI DAN CAPAIAN PENGUKURAN KINERJA  
PERJANJIAN KINERJA UNTUK TRIWULAN IV TAHUN 2023  
KASUBBAG KEUANGAN**

NO	KINERJA UTAMA (SASARAN STRATEGIS)	INDIKATOR KINERJA UTAMA	CAPAIAN TAHUN 2022	TARGET DAN CAPAIAN			TARGET AKHIR RENSTRA	CAPAIAN TAHUN INI S/D TERHADAP TARGET AKHIR RENSTRA	KETERANGAN
				TARGET	REALISASI TW IV	CAPAIAN (%)			
1	Tersedianya Gaji dan Tunjangan ASN	Jumlah orang yang menerima gaji dan tunjangan ASN	100%	563	563	100%	563	100%	
2	Terlaksananya Penatausahaan dan Pengujian/Verifikasi Keuangan SKPD	Jumlah Dokumen Penatausahaan dan Pengujian/Verifikasi Keuangan SKPD	100%	4	4	100%	4	100%	

Sekretaris  
Dinas Kesehatan, Pengendalian Penduduk  
dan Keluarga Berencana

  
**H. Ahmad Sauki, SKM, MM**  
NIP. 19731114 200604 1 006

Kasubbag Keuangan  
Dinas Kesehatan, Pengendalian Penduduk  
dan Keluarga Berencana

  
**Yuniar Rakhmaina, SKM**  
NIP. 19840606 200904 2 008

**REALISASI DAN CAPAIAN PENGUKURAN KINERJA  
PERJANJIAN KINERJA UNTUK TRIWULAN IV TAHUN 2023  
KASUBBAG PERENCANAAN DAN PELAPORAN**

NO	KINERJA UTAMA (SASARAN STRATEGIS)	INDIKATOR KINERJA UTAMA	CAPAIAN TAHUN 2022	TARGET DAN CAPAIAN			TARGET AKHIR RENSTRA	CAPAIAN TAHUN INI S/D TERHADAP TARGET AKHIR RENSTRA	KETERANGAN
				TARGET	REALISASI TW IV	CAPAIAN (%)			
1	Tersusunnya Dokumen Perencanaan Perangkat Daerah	Jumlah Dokumen Perencanaan Perangkat Daerah	100%	4	4	100%	4	100%	
2	Tersedianya Dokumen RKA-SKPD dan Laporan Hasil Koordinasi Penyusunan Dokumen RKA-SKPD	Jumlah Dokumen RKA-SKPD dan Laporan Hasil Koordinasi Penyusunan Dokumen RKA-SKPD	100%	4	4	100%	4	100%	
3	Terlaksananya Pengelolaan Data dan Informasi Kesehatan	Jumlah Dokumen Hasil Pengelolaan Data dan Informasi Kesehatan	100%	3	3	100%	3	100%	

Sekretaris  
Dinas Kesehatan, Pengendalian Penduduk  
dan Keluarga Berencana

  
**H. Ahmad Sauki, SKM, MM**  
NIP. 19731114 200604 1 006

Kasubbag Perencanaan dan Pelaporan  
Dinas Kesehatan, Pengendalian Penduduk  
dan Keluarga Berencana

  
**Miftahul Arifin, SKM**  
NIP. 19810821 200604 1 014

**REALISASI DAN CAPAIAN PENGUKURAN KINERJA  
PERJANJIAN KINERJA UNTUK TRIWULAN IV TAHUN 2023  
KEPALA BIDANG KESEHATAN MASYARAKAT**

NO	KINERJA UTAMA (SASARAN STRATEGIS)	INDIKATOR KINERJA UTAMA	TARGET DAN CAPAIAN			TARGET AKHIR RENSTRA	CAPAIAN TAHUN INI S/D TERHADAP TARGET AKHIR RENSTRA	KETERANGAN
			TARGET	REALISASI TW IV	CAPAIAN (%)			
1	Menurunnya ibu hamil dengan risiko tinggi	Persentase ibu hamil dengan risiko tinggi	20%	32,2%	39%	20%	39%	
	Menurunnya bayi dengan BBLR	Persentase bayi dengan BBLR	3%	11,28%	-176%	3%	-176%	
	Menurunnya kasus kekurangan gizi	Prevalensi Gizi Buruk yang mendapatkan pelayanan tatalaksana gizi buruk	87%	100%	115%	87%	115%	
		Persentase Wasting	7,30%	7,44%	98%	7,30%	98%	
		Persentase Ibu Hamil KEK	20%	14%	130%	20%	130%	
		Persentase Ibu Hamil Anemia	20%	12,05%	140%	20%	140%	
		Persentase Remaja Putri Anemia	30%	58,20%	6%	30%	6%	
Meningkatnya desa yang mencapai ODF	Persentase desa yang mencapai ODF	63%	49,04%	78%	63%	78%		
2	Meningkatnya Rumah Tangga yang Melaksanakan PHBS	Persentase Keluarga yang Melaksanakan Prilaku Hidup Bersih dan Sehat (PHBS)	55	55	100%	55	100%	

Kepala  
Dinas Kesehatan, Pengendalian Penduduk  
dan Keluarga Berencana



**H. Akhmad Nasa'i, S.Kep.MM**  
NIP. 19650328 198603 1 008

Kepala Bidang Kesehatan Masyarakat  
Dinas Kesehatan, Pengendalian Penduduk  
dan Keluarga Berencana



**Hj. Ainun Faridah, SKM**  
NIP. 19711010 19902 2 001



**REALISASI DAN CAPAIAN PENGUKURAN KINERJA  
PERJANJIAN KINERJA UNTUK TRIWULAN IV TAHUN 2023  
SUBKOORDINATOR KESEHATAN KELUARGA DAN GIZI**

NO	KINERJA UTAMA (SASARAN STRATEGIS)	INDIKATOR KINERJA UTAMA	CAPAIAN TAHUN 2022 (%)	TARGET DAN CAPAIAN			TARGET AKHIR RENSTRA	CAPAIAN TAHUN INI S/D TERHADAP TARGET AKHIR RENSTRA (%)	KETERANGAN
				TARGET	REALISASI TW IV	CAPAIAN (%)			
1.	Tercapainya pelayanan kesehatan sesuai standar	Persentase capaian SPM kesehatan ibu		100%	96%	96,00%	100%	96%	
		Persentase persalinan di failitas kesehatan		100%	98%	98,00%	100%	98%	
		Persentase capaian SPM kesehatan bayi		100%	98%	98,00%	100%	98%	
		Persentase capaian SPM Bayi Baru Lahir		100%	100%	100%	100%	100%	
		Persentase capaian SPM kesehatan balita		100%	86%	86%	100%	86%	
		Persentase capaian SPM Ibu		100%	100%	100%	100%	100%	
		Persentase remaja putri yang mendapatkan pelayanan kesehatan sesuai standar		100%	100%	100%	100%	100%	
2.	Terkelolanya Pelayanan Kesehatan Ibu Hamil Sesuai Standar	Jumlah Ibu Hamil yang Mendapatkan Pelayanan Kesehatan Sesuai Standar	82%	2167	1866	86%	2167	86%	
		Jumlah calon pengantin yang diskruining kesehatan		1068	925	86,61%	1068	87%	
3	Terkelolanya Pelayanan Kesehatan Ibu Bersalin Sesuai Standar	Jumlah Ibu Bersalin yang Mendapatkan Pelayanan Kesehatan Sesuai Standar		2005	1924	95,96%	2005	96%	
		Jumlah Ibu Nifas yang Mendapatkan Pelayanan Kesehatan Sesuai Standar		2005	1924	95,96%	2005	96%	
4	Terkelolanya Pelayanan Kesehatan Bayi Sesuai Standar	Jumlah Bayi Baru Lahir yang Mendapatkan Pelayanan Kesehatan Sesuai Standar		1945	1901	97,73%	1945	98%	
		Jumlah Bayi yang Mendapatkan Pelayanan Kesehatan Sesuai Standar		1945	1901	97,73%	1945	98%	
5	Terkelolanya Pelayanan Kesehatan Balita Sesuai Standar	Jumlah Balita yang Mendapatkan Pelayanan Kesehatan Sesuai Standar		8085	8085	100%	8085	100%	

6	Terlaksananya Pengelolaan Pelayanan Kesehatan Usia Lanjut Sesuai Standar	Jumlah Penduduk Usia Lanjut yang Mendapatkan Pelayanan Kesehatan Sesuai Standar		9321	9319	99,97%	9321	100%	
7	Terlaksananya Pengelolaan Pelayanan Kesehatan Gizi Masyarakat	Jumlah Dokumen Hasil Pengelolaan Pelayanan Kesehatan Gizi Masyarakat		12	12	100%	12	100%	
		Jumlah balita gizi kurang dan balita gizi buruk, ibu hamil KEK/Anemia, bayi BBLR yang mendapatkan PMT		685,11, 273,31 Orang	687,11,273,31	100%	685,11, 273,31 Orang	100%	

Kepala Bidang Kesehatan Masyarakat  
Dinas Kesehatan, Pengendalian Penduduk  
dan Keluarga Berencana



**Hj. Ainun Faridah, SKM**  
NIP. 19711010 19902 2 001

Subkoordinator Kesehatan Keluarga dan Gizi  
Dinas Kesehatan, Pengendalian Penduduk  
dan Keluarga Berencana



**Maya Sari, SKM**  
NIP. 19790224 200501 2 009

**REALISASI DAN CAPAIAN PENGUKURAN KINERJA  
PERJANJIAN KINERJA UNTUK TRIWULAN IV TAHUN 2023  
SUBKOORDINATOR PROMOSI DAN PEMBERDAYAAN MASYARAKAT**

NO	KINERJA UTAMA (SASARAN STRATEGIS)	INDIKATOR KINERJA UTAMA	CAPAIAN TAHUN 2022	TARGET DAN CAPAIAN			TARGET AKHIR RENSTRA	CAPAIAN TAHUN INI S/D TERHADAP TARGET AKHIR RENSTRA (%)	KETERANGAN
				TARGET	REALISASI TW IV	CAPAIAN (%)			
1	Terkelolanya Pelayanan Kesehatan pada Usia Pendidikan Dasar Sesuai Standar	Jumlah Anak Usia Pendidikan Dasar yang Mendapatkan Pelayanan Kesehatan Sesuai Standar		20134	19857	99%	20134	99%	
		Jumlah remaja putri yang mendapatkan pelayanan kesehatan sesuai standar		5809	5809	100%	5809	100%	
2	Terlaksananya Pengelolaan Pelayanan Promosi Kesehatan	Jumlah Dokumen Hasil Pengelolaan Pelayanan Promosi Kesehatan		3	3	100%	3	100%	
3	Tersusunnya peraturan tentang kesehatan	Jumlah Kebijakan yang Berwawasan Kesehatan		1	1	100%	1	100%	
4	Terlaksananya Peningkatan Upaya Promosi Kesehatan, Advokasi, Kemitraan dan Pemberdayaan Masyarakat	Jumlah Dokumen Promosi Kesehatan, Advokasi, Kemitraan dan Pemberdayaan Masyarakat		4	4	100%	4	100%	
		Jumlah desa yang menerapkan GERMAS		8	0	0	8	0%	
5	Meningkatnya rumah tangga yang melaksanakan PHBS	Persentase Rumah Tangga (RT) yang telah disurvei PHBS (%)		100	100	100%	55	182%	
6	Terselenggaranya Promosi Kesehatan dan Gerakan Hidup Bersih dan Sehat	Jumlah Dokumen Hasil Penyelenggaraan Promosi Kesehatan dan Gerakan Hidup Bersih dan Sehat		4	4	100%	4	100%	
		Jumlah desa yang mendapatkan promosi kesehatan tentang PHBS		45	45	100%	55	82%	
7	Pengembangan dan Pelaksanaan Upaya Kesehatan Bersumber Daya Masyarakat (UKBM) Tingkat Daerah Kabupaten/Kota	Jumlah UKBM yang dilakukan pembinaan		32	32	100%	32	100%	


8	Terlaksananya Bimbingan Teknis dan Supervisi Upaya Kesehatan Bersumber Daya Masyarakat (UKBM)	Jumlah Dokumen Hasil Bimbingan Teknis dan Supervisi Upaya Kesehatan Bersumber Daya Masyarakat (UKBM)		1	1	100%	1	100%	
		Jumlah UKBM yang mendapatkan bimbingan teknis sesuai standar		32	32	100%	32	100%	

Kepala Bidang Kesehatan Masyarakat  
Dinas Kesehatan, Pengendalian Penduduk  
dan Keluarga Berencana



**Hj. Ainun Faridah, SKM**  
NIP. 19711010 19902 2 001

Subkoordinator Promosi dan Pemberdayaan  
Masyarakat  
Dinas Kesehatan, Pengendalian Penduduk  
dan Keluarga Berencana



**Mispuana Olfa, SKM**  
NIP. 19820607 200501 2 016

**REALISASI DAN CAPAIAN PENGUKURAN KINERJA  
PERJANJIAN KINERJA UNTUK TRIWULAN IV TAHUN 2023  
SUBKOORDINATOR KESEHATAN LINGKUNGAN, KESEHATAN KERJA DAN OLAHRAGA**

NO	KINERJA UTAMA (SASARAN STRATEGIS)	INDIKATOR KINERJA UTAMA	CAPAIAN TAHUN 2022	TARGET DAN CAPAIAN			TARGET AKHIR RENSTRA	CAPAIAN TAHUN INI S/D TERHADAP TARGET AKHIR RENSTRA	KETERANGAN
				TARGET	REALISASI TW IV	CAPAIAN (%)			
1.	Tercapainya pelayanan kesehatan sesuai standar	Persentase rumah tangga yang mencapai SBS		94%	96,81	103%	94	103%	
2.	Terlaksananya Pengelolaan Pelayanan Kesehatan Kerja dan Olahraga	Jumlah Dokumen Hasil Pengelolaan Pelayanan Kesehatan Kerja dan Olahraga		26	26	100%	26	100%	
		Persentase jemaah haji yang diukur kebugaran jasmani		90	98	109%	90	109%	
		Jumlah Pos UKK yang dibina		13	12	92%	13	92%	
3.	Terlaksananya Pengelolaan Pelayanan Kesehatan Lingkungan	Jumlah Dokumen Hasil Pengelolaan Pelayanan Kesehatan Lingkungan		4	4	100%	4	100%	
		Jumlah sarana air minum yang diperiksa/diawasi		110	69	63%	110	63%	
		Jumlah Fasilitas Pelayanan Kesehatan yang melaksanakan pengelolaan limbah medis		13	13	100%	13	100%	
		Jumlah TFU yang memenuhi syarat		57	26	46%	57	46%	
4.	Terselenggaranya Kabupaten/Kota Sehat	Jumlah Dokumen Hasil Penyelenggaraan Kabupaten/Kota Sehat		1	1	100%	1	100%	

Kepala Bidang Kesehatan Masyarakat  
Dinas Kesehatan, Pengendalian Penduduk  
dan Keluarga Berencana

  
Hj. Ainun Faridah, SKM  
NIP. 19711010 19902 2 001

Subkoordinator Kesehatan Lingkungan, Kesehatan  
Kerja dan Olahraga  
Dinas Kesehatan, Pengendalian Penduduk  
dan Keluarga Berencana

  
Suriadi, S.Sos, MM, M.Kes  
NIP. 19750709 200003 1 005

**REALISASI DAN CAPAIAN PENGUKURAN KINERJA  
PERJANJIAN KINERJA UNTUK TRIWULAN IV TAHUN 2023  
KEPALA BIDANG PELAYANAN DAN SUMBER DAYA MANUSIA KESEHATAN**

NO	KINERJA UTAMA (SASARAN STRATEGIS)	INDIKATOR KINERJA UTAMA	CAPAIAN TAHUN 2022	TARGET DAN CAPAIAN			TARGET AKHIR RENSTRA	CAPAIAN TAHUN INI S/D TERHADAP TARGET AKHIR RENSTRA	KETERANGAN
				TARGET	REALISASI TW IV	CAPAIAN (%)			
1	Terpenuhinya sarana, prasarana, alat kesehatan dan SDM di fasilitas kesehatan	Persentase gedung Fasyankes yang Layak		100	83	83%	100	83%	
		MoU antara Pemerintah Daerah dan BPJS, RS daerah dan provinsi		1 MoU	1	100%	1	100%	
2	Meningkatnya kapasitas sumber daya manusia kesehatan	Rasio SDM Kesehatan (Dokter)		22	27,5	125%	22	125%	
		Persentase SDM Kesehatan yang Bersertifikasi		100	100	100%	100	100%	
3	Meningkatnya produksi pangan rumah tangga yang aman	Persentase Fasilitas pelayanan kefarmasian (Apotek, dan toko obat) yang memenuhi standar dan persyaratan perizinan		100	100	100%	100	100%	

Kepala  
Dinas Kesehatan, Pengendalian Penduduk  
dan Keluarga Berencana



**H. Akhmad Nasa'i, S.Kep.MM**  
NIP. 19650328 198603 1 008

Kepala Bidang Pelayanan dan SDM  
Dinas Kesehatan, Pengendalian Penduduk  
dan Keluarga Berencana



**Arief Rakhman Hakim, SKM**  
NIP. 19861202 201001 1 007

**REALISASI DAN CAPAIAN PENGUKURAN KINERJA  
PERJANJIAN KINERJA UNTUK TRIWULAN IV TAHUN 2023  
SUBKOORDINATOR PELAYANAN KESEHATAN**

NO	KINERJA UTAMA (SASARAN STRATEGIS)	INDIKATOR KINERJA UTAMA	CAPAIAN TAHUN 2022	TARGET DAN CAPAIAN			TARGET AKHIR RENSTRA	CAPAIAN TAHUN INI S/D TERHADAP TARGET AKHIR RENSTRA	KETERANGAN
				TARGET	REALISASI TW IV	CAPAIAN (%)			
1	Terpeliharanya Sarana Fasilitas Pelayanan Kesehatan	Jumlah Sarana Fasilitas Pelayanan Kesehatan yang Dilakukan Pemeliharaan	100%	12	12	100%	12	100%	
2	Terpeliharanya Prasarana Fasilitas Pelayanan Kesehatan	Jumlah Prasarana Fasilitas Pelayanan Kesehatan yang Dilakukan Pemeliharaan	100%	18	18	100%	18	100%	
3	Terpeliharanya Alat Kesehatan/Alat Penunjang Medik Fasilitas Layanan Kesehatan Sesuai Standar	Jumlah Alat Kesehatan/Alat Penunjang Medik Fasilitas Layanan Kesehatan yang Terpelihara Sesuai Standar	100%	12	12	100%	12	100%	
4	Terseleenggaranya pelayanan di fasilitas kesehatan	Persentase operasional pelayanan kesehatan		100	100	100%	100	100%	
5	Terlaksananya Pengelolaan Pelayanan Kesehatan bagi Penduduk Terdampak Krisis Kesehatan Akibat Bencana dan/atau Berpotensi Bencana Sesuai Standar	Jumlah Dokumen Pengelolaan Pelayanan Kesehatan bagi Penduduk Terdampak Krisis Kesehatan Akibat Bencana dan/atau Berpotensi Bencana Sesuai Standar		12	12	100%	12	100%	
6	Terlaksananya Pengelolaan Pelayanan Kesehatan Khusus	Jumlah Dokumen Pengelolaan Pelayanan Kesehatan Khusus		8	8	100%	7	114%	
7	Terlaksananya Operasional Pelayanan Puskesmas	Jumlah Dokumen Penyelenggaraan operasional Puskesmas	100%	12	12	100%	12	100%	
8	Meningkatnya mutu pelayanan kesehatan	Persentase Fasilitas Pelayanan Kesehatan yang Melaksanakan Pelayanan sesuai Standar		100	100	100%	100	100%	
		Jumlah Puskesmas dengan Kategori Akreditasi Paripurna		6	4	67%	6	67%	

9	Terlaksananya Peningkatan Mutu Pelayanan Fasilitas Kesehatan yang Dilakukan Pengukuran Indikator Nasinal Mutu (INM)	Jumlah Fasilitas Kesehatan yang dilakukan Pengukuran Indikator Nasinal Mutu (INM)		12	12	100%	12	100%	
---	---	---	--	----	----	------	----	------	--

Kepala Bidang Pelayanan dan SDM  
Dinas Kesehatan, Pengendalian Penduduk  
dan Keluarga Berencana



**Arief Rakhman Hakim, SKM**  
NIP. 19861202 201001 1 007

Subkoordinator Pelayanan Kesehatan  
Dinas Kesehatan, Pengendalian Penduduk  
dan Keluarga Berencana



**Muhammad Dedy Nurlianto, S.Kep**  
NIP. 19771031 200501 1 006



**REALISASI DAN CAPAIAN PENGUKURAN KINERJA  
PERJANJIAN KINERJA UNTUK TRIWULAN IV TAHUN 2023  
SUBKOORDINATOR KEFARMASIAN DAN ALAT KESEHATAN**

NO	KINERJA UTAMA (SASARAN STRATEGIS)	INDIKATOR KINERJA UTAMA	CAPAIAN TAHUN 2022	TARGET DAN CAPAIAN			TARGET AKHIR RENSTRA	CAPAIAN TAHUN INI S/D TERHADAP TARGET AKHIR RENSTRA	KETERANGAN
				TARGET	REALISASI TW IV	CAPAIAN (%)			
1	Terpenuhinya sarana, Prasarana dan alat kesehatan di fasilitas kesehatan	Persentase Nilai Kumulatif Pemenuhan Sarana, Prasarana dan Alat Kesehatan (SPA) di Fasilitas Kesehatan		70%	66,78	9540%	70	95%	
2	Terbangunnya Fasilitas Kesehatan Lainnya	Jumlah Fasilitas Kesehatan Lainnya yang Dibangun	100%	15	13	87%	15	87%	
3	Tersedianya Sarana dan Prasarana Rumah Dinas Tenaga Kesehatan yang Telah Dilakukan Rehabilitasi dan Pemeliharaan	Jumlah Sarana , Prasarana dan Alat Kesehatan yang Telah Dilakukan Rehabilitasi dan Pemeliharaan oleh Fasilitas Kesehatan Lainnya		11	11	100%	12	92%	
4	Tersedianya Prasarana Fasilitas Pelayanan Kesehatan	Jumlah Prasarana Fasilitas Pelayanan Kesehatan yang Disediakan		8	8	100%	8	100%	
5	Tersedianya Alat Kesehatan/Alat Penunjang Medik Fasilitas Pelayanan Kesehatan	Jumlah Alat Kesehatan/Alat Penunjang Medik Fasilitas Pelayanan Kesehatan yang Disediakan		5	5	100%	5	100%	
6	Tersedianya Bahan Habis Pakai	Jumlah Bahan Habis Pakai yang Disediakan		4	4	100%	4	100%	
7	Terpenuhinya sarana P-IRT (Produksi pangan Industri Rumah tangga) yang bersertifikat yang diawasi	Jumlah sarana P-IRT (Produksi pangan Industri Rumah tangga) yang bersertifikat yang diawasi		10	10	100%	10	100%	

8	Terlaksananya Pengendalian dan Pengawasan serta Tindak Lanjut Pengawasan Sertifikat Produksi Pangan Industri Rumah Tangga dan Nomor P-IRT sebagai Izin Produksi, untuk Produk Makanan Minuman Tertentu yang Dapat Diproduksi oleh Industri Rumah Tangga	Jumlah Dokumen Hasil Pengendalian dan Pengawasan serta Tindak Lanjut Pengawasan Sertifikat Produksi Pangan Industri Rumah Tangga dan Nomor P-IRT sebagai Izin Produksi, untuk Produk Makanan Minuman Tertentu yang Dapat Diproduksi oleh Industri Rumah Tangga		10	10	100%	10	100%	
---	---	--	--	----	----	------	----	------	--

Kepala Bidang Pelayanan dan SDM  
Dinas Kesehatan, Pengendalian Penduduk  
dan Keluarga Berencana



**Arief Rakhman Hakim, SKM**  
NIP. 19861202 201001 1 007

Subkoordinator Kefarmasian dan Alat  
Kesehatan  
Dinas Kesehatan, Pengendalian Penduduk  
dan Keluarga Berencana



**Denny Yusminda, AMG**  
NIP. 19840228 200604 1 009

**REALISASI DAN CAPAIAN PENGUKURAN KINERJA  
PERJANJIAN KINERJA UNTUK TRIWULAN IV TAHUN 2023  
ANALIS KESEHATAN**


NO	KINERJA UTAMA (SASARAN STRATEGIS)	INDIKATOR KINERJA UTAMA	CAPAIAN TAHUN 2022	TARGET DAN CAPAIAN			TARGET AKHIR RENSTRA	CAPAIAN TAHUN INI S/D TERHADAP TARGET AKHIR RENSTRA	KETERANGAN
				TARGET	REALISASI TW IV	CAPAIAN (%)			
1	Terpenuhinya rasio tenaga kesehatan	Persentase Puskesmas yang terpenuhi Kebutuhan SDM		100	100	100%	100	100%	
2	Terpenuhinya Kebutuhan Sumber Daya Manusia Kesehatan di Fasilitas Layanan Kesehatan Sesuai Standar	Jumlah Sumber Daya Manusia Kesehatan yang Memenuhi Standar di Fasilitas Pelayanan Kesehatan (Fasyankes)		13	13	100%	13	100%	
3	Meningkatnya kapasitas sumber daya manusia kesehatan	Persentase Tenaga Kesehatan yang Memiliki Kompetensi Sesuai Standar		100	100	100%	100	100%	
4	Terlaksananya Pengembangan Mutu dan Peningkatan Kompetensi Teknis Sumber Daya Manusia Kesehatan Tingkat Daerah Kabupaten/Kota	Persentase Tenaga Kesehatan yang Memiliki Kompetensi Sesuai Standar		100	100	100%	100	100%	
		Jumlah Sumber Daya Manusia Kesehatan Tingkat Daerah Kabupaten/Kota yang Ditingkatkan Mutu dan Kompetensinya		207	207	100%	72	288%	

Kepala Bidang Pelayanan dan SDM  
Dinas Kesehatan, Pengendalian Penduduk  
dan Keluarga Berencana



**Arief Rakhman Hakim, SKM**  
NIP. 19861202 201001 1 007

Analisis Kesehatan (Pengelola SDM)  
Dinas Kesehatan, Pengendalian Penduduk  
dan Keluarga Berencana



**Elly Rosiana, SKM**  
NIP. 19850801 201001 2 024

**REALISASI DAN CAPAIAN PENGUKURAN KINERJA  
PERJANJIAN KINERJA UNTUK TRIWULAN IV TAHUN 2023  
PENGELOLA PROFESI SUMBER DAYA MANUSIA**


NO	KINERJA UTAMA (SASARAN STRATEGIS)	INDIKATOR KINERJA UTAMA	CAPAIAN TAHUN 2022	TARGET DAN CAPAIAN			TARGET AKHIR RENSTRA	CAPAIAN TAHUN INI S/D TERHADAP TARGET AKHIR RENSTRA	KETERANGAN
				TARGET	REALISASI TW IV	CAPAIAN (%)			
1	Terlaksananya Pengelolaan Jaminan Kesehatan Masyarakat	Jumlah Dokumen Hasil Pengelolaan Jaminan Kesehatan Masyarakat		4	4	100%	4	100%	
2	Terlaksananya Pengelolaan Jaminan Kesehatan Masyarakat	Jumlah Dokumen Hasil Pengelolaan Jaminan Kesehatan Masyarakat		12	12	100%	12	100%	

Kepala Bidang Pelayanan dan SDM  
Dinas Kesehatan, Pengendalian Penduduk  
dan Keluarga Berencana



**Arief Rakhman Hakim, SKM**  
NIP. 19861202 201001 1 007

Pengelola Profesi Sumber Daya Manusia  
Dinas Kesehatan, Pengendalian Penduduk  
dan Keluarga Berencana



**Nor Farida, AMK**  
NIP. 19870513 201101 2 008

**REALISASI DAN CAPAIAN PENGUKURAN KINERJA  
PERJANJIAN KINERJA UNTUK TRIWULAN IV TAHUN 2023  
UPT INSTALASI GUDANG FARMASI**

NO	KINERJA UTAMA (SASARAN STRATEGIS)	INDIKATOR KINERJA UTAMA	CAPAIAN TAHUN 2022	TARGET DAN CAPAIAN			TARGET AKHIR RENSTRA	CAPAIAN TAHUN INI S/D TERHADAP TARGET AKHIR RENSTRA	KETERANGAN
				TARGET	REALISASI TW IV	CAPAIAN (%)			
1	Tersedianya Obat dan Vaksin	Jumlah Obat dan Vaksin yang Disediakan		45	45	100%	45	100%	

Kepala Bidang Pelayanan dan SDM  
Dinas Kesehatan, Pengendalian Penduduk  
dan Keluarga Berencana



**Arief Rakhman Hakim, SKM**  
NIP. 19861202 201001 1 007

Kepala UPT. Gudang Farmasi  
Dinas Kesehatan, Pengendalian Penduduk  
dan Keluarga Berencana



**Linda Yulinisa, S.Si, Apt**  
NIP. 1980005 200501 2 016

**REALISASI DAN CAPAIAN PENGUKURAN KINERJA  
PERJANJIAN KINERJA UNTUK TRIWULAN IV TAHUN 2023  
KEPALA BIDANG PENCEGAHAN DAN PENGENDALIAN PENYAKIT**

NO	KINERJA UTAMA (SASARAN STRATEGIS)	INDIKATOR KINERJA UTAMA	CAPAIAN TAHUN 2022	TARGET DAN CAPAIAN			TARGET AKHIR RENSTRA	CAPAIAN TAHUN INI S/D TERHADAP TARGET AKHIR RENSTRA	KETERANGAN
				TARGET	REALISASI TW IV	CAPAIAN (%)			
1.	Meningkatnya pelayanan pencegahan dan pengendalian penyakit menular dan penyakit tidak menular	Indeks SPM Bidang Pencegahan dan Pengendalian Penyakit		0,33	0,30	90,90%	0,33	91%	
	Meningkatnya capaian imunisasi dasar lengkap	Cakupan desa UCI		80	80	100%	80	100%	
	Terkendalinya penyakit Potensi KLB/Wabah	Persentase deteksi dini dan respon penyakit potensial KLB/Wabah		100	100	100%	100	100%	
2.	Tercapainya pelayanan kesehatan sesuai standar	Persentase capaian SPM pencegahan dan pengendalian penyakit		100%	84	84%	100	84%	

Kepala  
Dinas Kesehatan, Pengendalian Penduduk  
dan Keluarga Berencana

**H. Akhmad Nasa'i, S.Kep.MM**  
NIP. 19650328 198603 1 008

Kepala Bidang Pencegahan dan Pengendalian  
Penyakit  
Dinas Kesehatan, Pengendalian Penduduk  
dan Keluarga Berencana

**Hj. Siti Raudah, SKM**  
NIP. 19660816 198903 2 011

**REALISASI DAN CAPAIAN PENGUKURAN KINERJA  
PERJANJIAN KINERJA UNTUK TRIWULAN IV TAHUN 2023  
SUBKOORDINATOR PENCEGAHAN DAN PENGENDALIAN PENYAKIT MENULAR**

NO	KINERJA UTAMA (SASARAN STRATEGIS)	INDIKATOR KINERJA UTAMA	CAPAIAN TAHUN 2022	TARGET DAN CAPAIAN			TARGET AKHIR RENSTRA	CAPAIAN TAHUN INI S/D TERHADAP TARGET AKHIR RENSTRA	KETERANGAN
				TARGET	REALISASI TW IV	CAPAIAN (%)			
1	Terlaksananya Pengelolaan Pelayanan Kesehatan Bagi Orang Terduga Tuberkulosis Sesuai Standar	Jumlah Orang Terduga Menderita Tuberkulosis yang Mendapatkan Pelayanan Sesuai Standar	37%	2360	1114	47%	2360	47%	
2	Terlaksananya Pengelolaan Pelayanan Kesehatan Bagi Orang Terduga HIV Sesuai Standar	Jumlah Orang Terduga Menderita HIV yang Mendapatkan Pelayanan Sesuai Standar	92%	3120	3120	100%	3120	100%	
3	Terlaksananya Pelayanan Kesehatan Penyakit Menular dan Tidak Menular	Jumlah Dokumen Hasil Pelayanan Kesehatan Penyakit Menular dan Tidak Menular		10	10	100%	10	100%	
4	Terlaksananya Pengelolaan Kesehatan Penyakit Malaria	Persentase orang positif malaria di berikan pengobatan OAM		>95%	95	100%	95	100%	

Kepala Bidang Pencegahan dan Pengendalian Penyakit  
Dinas Kesehatan, Pengendalian Penduduk  
dan Keluarga Berencana

  
Hj. Siti Auda, SKM  
NIP. 19660816 198903 2 011

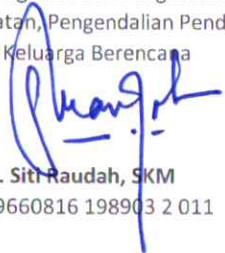
Subkoordinator Pencegahan dan Pengendalian  
Penyakit Menular  
Dinas Kesehatan, Pengendalian Penduduk  
dan Keluarga Berencana

  
H. Hasmi, SKM  
NIP. 19790531 200501 1 013

**REALISASI DAN CAPAIAN PENGUKURAN KINERJA  
PERJANJIAN KINERJA UNTUK TRIWULAN IV TAHUN 2023  
SUBKOORDINATOR PENCEGAHAN DAN PENGENDALIAN PENYAKIT TIDAK MENULAR**

NO	KINERJA UTAMA (SASARAN STRATEGIS)	INDIKATOR KINERJA UTAMA	CAPAIAN TAHUN 2022	TARGET DAN CAPAIAN			TARGET AKHIR RENSTRA	CAPAIAN TAHUN INI S/D TERHADAP TARGET AKHIR RENSTRA	KETERANGAN
				TARGET	REALISASI TW IV	CAPAIAN (%)			
1	Terlaksananya Pelayanan Kesehatan Usia Produktif Sesuai Standar	Jumlah Penduduk Usia Produktif yang Mendapatkan Pelayanan Kesehatan Sesuai Standar		70538	44611	63%	70538	63%	
2	Terlaksananya Pengelolaan Pelayanan Kesehatan Penderita Hipertensi Sesuai Standar	Jumlah Penderita Hipertensi yang Mendapatkan Pelayanan Kesehatan Sesuai Standar		14292	13226	93%	14292	93%	
3	Terlaksananya Pengelolaan Pelayanan Kesehatan Penderita Diabetes Melitus Sesuai Standar	Jumlah Penderita Diabetes Melitus yang Mendapatkan Pelayanan Kesehatan Sesuai Standar		4033	3748	93%	4033	93%	
4	Terlaksananya Pengelolaan Pelayanan Kesehatan Orang dengan Gangguan Jiwa Berat Sesuai Standar	Jumlah Orang yang Mendapatkan Pelayanan Kesehatan Orang dengan Gangguan Jiwa Berat Sesuai Standar		261	236	90%	261	90%	
5	Terlaksananya Deteksi Dini Penyalahgunaan NAPZA di Fasilitas Pelayanan Kesehatan (Fasyankes) dan Sekolah	Jumlah Orang yang Menerima Layanan Deteksi Dini Penyalahgunaan NAPZA di Fasilitas Pelayanan Kesehatan (Fasyankes) dan Sekolah		4780	4.330	90,59%	4780	91%	

Kepala Bidang Pencegahan dan Pengendalian Penyakit  
Dinas Kesehatan, Pengendalian Penduduk  
dan Keluarga Berencana

  
Hj. Siti Raudah, SKM  
NIP. 19660816 198903 2 011

Subkoordinator Pencegahan dan  
Pengendalian Penyakit Tidak Menular  
Dinas Kesehatan, Pengendalian Penduduk  
dan Keluarga Berencana

  
Abdul Rahim, Amd, Ft  
NIP. 19760921 200803 1 003



**REALISASI DAN CAPAIAN PENGUKURAN KINERJA  
PERJANJIAN KINERJA UNTUK TRIWULAN IV TAHUN 2023  
SUBKOORDINATOR SURVEILANS DAN IMUNISASI**

NO	KINERJA UTAMA (SASARAN STRATEGIS)	INDIKATOR KINERJA UTAMA	CAPAIAN TAHUN 2022	TARGET DAN CAPAIAN			TARGET AKHIR RENSTRA	CAPAIAN TAHUN INI S/D TERHADAP TARGET AKHIR RENSTRA	KETERANGAN
				TARGET	REALISASI TW IV	CAPAIAN (%)			
1.	Tercapainya pelayanan kesehatan sesuai standar	Persentase bayi usia 0-11 bulan mendapatkan imunisasi dasar lengkap		94,50%	90%	95%	94,50%	95%	
		Persentase penyakit yang berpotensi wabah ditangani sesuai standar		100%	100%	100%	100%	100%	
2.	Terlaksananya Pengelolaan Surveilans Kesehatan	Jumlah Dokumen Hasil Pengelolaan Surveilans Kesehatan		9	9	100%	9	100%	
		Jumlah bayi usia 0 - 11 yang mendapatkan imunisasi dasar lengkap		2288	2060	90%	2162	95%	

Kepala Bidang Pencegahan dan Pengendalian Penyakit  
Dinas Kesehatan, Pengendalian Penduduk  
dan Keluarga Berencana

  
Hj. Siti Raudah, SKM  
NIP. 19660816 198903 2 011

Subkoordinator Surveilans dan Imunisasi  
Dinas Kesehatan, Pengendalian Penduduk  
dan Keluarga Berencana

  
Hj. Auni Humaira I, S.Kep, MM  
NIP. 19831011 200604 2 015

**REALISASI DAN CAPAIAN PENGUKURAN KINERJA  
PERJANJIAN KINERJA UNTUK TRIWULAN IV TAHUN 2023  
KEPALA BIDANG PENGENDALIAN PENDUDUK DAN KELUARGA BERENCANA**

NO	KINERJA UTAMA (SASARAN STRATEGIS)	INDIKATOR KINERJA UTAMA	CAPAIAN TAHUN 2022	TARGET DAN CAPAIAN			TARGET AKHIR RENSTRA	CAPAIAN TAHUN INI S/D TERHADAP TARGET AKHIR RENSTRA	KETERANGAN
				TARGET	REALISASI TW IV	CAPAIAN (%)			
1	Meningkatnya pembangunan keluarga	Indeks Pembangunan Keluarga	100%	58,11	58,11	100%	58,11	100%	
2	Meningkatnya CPR	Persentase Contraceptive Prevalence Rate (CPR)	100%	72	83,47	116%	72	116%	
3	Menurunnya kelahiran remaja	Angka Kelahiran remaja usia 15 - 19 tahun (ASFR)	100%	17	20,8	122%	22	95%	

Kepala  
Dinas Kesehatan, Pengendalian Penduduk  
dan Keluarga Berencana

**H. Akhmad Nasa'i, S.Kep.MM**  
NIP. 19650328 198603 1 008

Kepala Bidang Pengendalian Penduduk dan KB  
Dinas Kesehatan, Pengendalian Penduduk  
dan Keluarga Berencana

**H. Bejo Priyogo, S.Kep**  
NIP. 19690112 198911 1 001

**REALISASI DAN CAPAIAN PENGUKURAN KINERJA  
PERJANJIAN KINERJA UNTUK TRIWULAN IV TAHUN 2023  
SUBKOORDINATOR PENGENDALIAN PENDUDUK**

NO	KINERJA UTAMA (SASARAN STRATEGIS)	INDIKATOR KINERJA UTAMA	CAPAIAN TAHUN 2022	TARGET DAN CAPAIAN			TARGET AKHIR RENSTRA	CAPAIAN TAHUN INI S/D TERHADAP TARGET AKHIR RENSTRA	KETERANGAN
				TARGET	REALISASI TW IV	CAPAIAN (%)			
1	Terlaksananya Pemaduan dan Sinkronisasi Kebijakan Pemerintah Daerah Provinsi dengan Pemerintah Daerah Kabupaten/Kota dalam rangka Pengendalian Kuantitas Penduduk	Jumlah regulasi daerah/dokumen perencanaan yang memanfaatkan GDPK	100%	4	4	100%	4	100%	
2	Terlaksananya Penyusunan dan Pemanfaatan Grand Design Pembangunan Kependudukan (GDPK) Tingkat Kabupaten/Kota	Jumlah Dokumen Penyusunan dan Pemanfaatan Grand Design Pembangunan Kependudukan (GDPK) Tingkat Kabupaten/Kota		4	4	100%	4	100%	
		Jumlah Tahapan Penyusunan dan Pemanfaatan Grand Design Pembangunan Kependudukan (GDPK) Tingkat Kabupaten/Kota		4	4	100%	4	100%	
3	Terlaksananya Penyediaan dan Pengembangan Materi Pendidikan Kependudukan Jalur Pendidikan Formal Sesuai Isu Lokal Kabupaten/Kota	Jumlah Dokumen Penyediaan dan Pengembangan Materi Pendidikan Kependudukan Jalur Pendidikan Formal Sesuai Isu Lokal Kabupaten/Kota		4	4	100%	4	100%	
		Jumlah Organisasi Yang memanfaatkan Dokumen Penyediaan dan Pengembangan Materi Pendidikan Kependudukan Jalur Pendidikan Formal Sesuai Isu Lokal Kabupaten/Kota		4	4	100%	4	100%	
4	Terlaksananya Advokasi, Sosialisasi dan Fasilitasi Pelaksanaan Pendidikan Kependudukan Jalur Formal di Satuan Pendidikan Jenjang SD/MI dan SLTP/MTS, Jalur Nonformal dan Informal	Jumlah Satuan Pendidikan yang Mendapatkan Advokasi, Sosialisasi dan Fasilitasi Pelaksanaan Pendidikan Kependudukan Jalur Formal di Satuan Pendidikan Jenjang SD/MI dan SLTP/MTS, Jalur Non Formal dan Informal		8	8	100%	8	100%	

5	Terlaksananya Advokasi tentang Pemanfaatan Kajian Dampak Kependudukan Beserta Model Solusi Strategis Sebagai Peringatan Dini Dampak Kependudukan kepada Pemangku Kepentingan	Jumlah Organisasi yang Mengikuti Advokasi tentang Pemanfaatan Kajian Dampak Kependudukan Beserta Model Solusi Strategis Sebagai Peringatan Dini Dampak Kependudukan kepada Pemangku Kepentingan		2	2	100%	2	100%	
6	Terlaksananya pengukuran dan perhitungan indikator kerentanan dampak kependudukan	Cakupan Pemetaan Perkiraan Pengendalian Penduduk		780	360	46%	100	360%	
7	Dibentuknya Rumah Data Kependudukan di Kampung KB untuk Memperkuat Integrasi Program Bangga Kencana (Pembangunan Keluarga, Kependudukan, dan Keluarga Berencana) di Sektor Lain	Jumlah Rumah Data Kependudukan di Kampung KB yang aktif untuk Memperkuat Integrasi Program Bangga Kencana (Pembangunan Keluarga, Kependudukan, dan Keluarga Berencana) di Sektor Lain yang dibentuk)		15	15	100%	12	125%	
8	Tersedianya Data dan Informasi Keluarga	Jumlah Laporan Pencatatan dan Pengumpulan Data Keluarga		12	12	100%	15	80%	
9	Terlaksananya Pembinaan dan Pengawasan Pencatatan dan Pelaporan Program Bangga Kencana (Pembangunan Keluarga, Kependudukan, dan Keluarga Berencana)	Jumlah Laporan Hasil Pelaksanaan Pembinaan dan Pengawasan Program Bangga Kencana		8	8	100%	8	100%	
10	Tersedianya Sarana Penunjang Pelayanan KB	Jumlah Unit Sarana Penunjang Pelayanan KB		26	26	100%	26	100%	
11	Meningkatnya Peran serta Organisasi Kemasyarakatan Tingkat Daerah Kabupaten /Kota dalam Pelaksanaan Pelayanan dan Pembinaan Kesertaan Ber-KB	Persentase kampung KB mandiri		38,5	38,5	100%	38,5	100%	

12	Terwujudnya Pelaksanaan dan Pengelolaan Program Bangga Kencana (Pembangunan Keluarga, Kependudukan, dan Keluarga Berencana) di Kampung KB	Jumlah kampung KB yang memiliki peningkatan klasifikasi		15	15	100%	15	100%	
----	---	---	--	----	----	------	----	------	--

Kepala Bidang Pengendalian Penduduk dan Keluarga Berencana  
Dinas Kesehatan, Pengendalian Penduduk  
dan Keluarga Berencana

  
H. Bejo Priyogo, S.Kep  
NIP. 19690111 198911 1 001

Subkoordinator Pengendalian Penduduk  
Dinas Kesehatan, Pengendalian Penduduk  
dan Keluarga Berencana

  
Denny Mariaty Simbolon, SKM, MM  
NIP. 19801203 200604 2 012

**REALISASI DAN CAPAIAN PENGUKURAN KINERJA  
PERJANJIAN KINERJA UNTUK TRIWULAN IV TAHUN 2023  
SUBKOORDINATOR KELUARGA SEJAHTERA**

NO	KINERJA UTAMA (SASARAN STRATEGIS)	INDIKATOR KINERJA UTAMA	CAPAIAN TAHUN 2022	TARGET DAN CAPAIAN			TARGET AKHIR RENSTRA	CAPAIAN TAHUN INI S/D TERHADAP TARGET AKHIR RENSTRA	KETERANGAN
				TARGET	REALISASI TW IV	CAPAIAN (%)			
1	Terpenuhinya pembinaan kelompok kegiatan (BKB,BKR,BKL,PIK-R,UPPKS,PPKS)	Persentase kelompok ketahanan dan kesejahteraan keluarga yang dibina		19,94	20	100%	19,94	100%	
2	Dibentuknya Kelompok Ketahanan dan Kesejahteraan Keluarga (Bina Keluarga Balita (BKB), Bina Keluarga Remaja (BKR), Pusat Informasi dan Konseling Remaja (PIK-R) Bina Keluarga Lansia (BKL), Unit Peningkatan Pendapatan Keluarga Sejahtera (UPPKS) dan Pemberdayaan Ekonomi Keluarga)	Jumlah Kelompok Ketahanan dan Kesejahteraan Keluarga (Bina Keluarga Balita (BKB), Bina Keluarga Remaja (BKR), Pusat Informasi dan Konseling Remaja (PIK-R) Bina Keluarga Lansia (BKL), Unit Peningkatan Pendapatan Keluarga Sejahtera (UPPKS) dan Pemberdayaan Ekonomi Keluarga) yang Dibentuk		165	165	100%	165	100%	
3	Terlaksananya Pengadaan Sarana Kelompok Kegiatan Ketahanan dan Kesejahteraan Keluarga (BKB, BKR, BKL, PPPKS, PIK-R dan Pemberdayaan Ekonomi Keluarga/UPPKS)	Jumlah Unit Sarana Kelompok Kegiatan Ketahanan dan Kesejahteraan Keluarga (BKB, BKR, BKL, PPPKS, PIK-R dan Pemberdayaan Ekonomi Keluarga/UPPKS)		3	3	100%	3	100%	
4	Terlaksananya Orientasi/Pelatihan Teknis Pelaksana/Kader Ketahanan dan Kesejahteraan Keluarga (BKB, BKR, BKL, PPPKS, PIK-R dan Pemberdayaan Ekonomi Keluarga/UPPKS)	Jumlah Kader yang Mengikuti Orientasi/Pelatihan Teknis Pelaksana/Kader Ketahanan dan Kesejahteraan Keluarga (BKB, BKR, BKL, PPPKS, PIK-R dan Pemberdayaan Ekonomi Keluarga/UPPKS)		20	20	100%	20	100%	
5	Tersedianya Kader Pengelola dan Pelaksana (Kader) Ketahanan dan Kesejahteraan Keluarga (BKB, BKR, BKL, PPPKS, PIK-R dan Pemberdayaan Ekonomi Keluarga/UPPKS)	Jumlah Kader Pengelola dan Pelaksana (Kader) Ketahanan dan Kesejahteraan Keluarga (BKB, BKR, BKL, PPPKS, PIK-R dan Pemberdayaan Ekonomi Keluarga/UPPKS)		504	504	100%	504	100%	
6	Tersedianya Kelompok Kegiatan Ketahanan dan Kesejahteraan Keluarga (BKB, BKR, BKL, PPPKS, PIK-R dan Pemberdayaan Ekonomi Keluarga/UPPKS)	Jumlah Kelompok Kegiatan Ketahanan dan Kesejahteraan Keluarga (BKB, BKR, BKL, PPPKS, PIK-R dan Pemberdayaan Ekonomi Keluarga/UPPKS)		8	8	100%	8	100%	

7	Terpenuhinya organisasi kemasyarakatan	Persentase organisasi kemasyarakatan yang berperan aktif dalam pembangunan keluarga	100	100	100%	100	100%
8	Terlaksananya Pendayagunaan Mitra Kerja dan Organisasi Kemasyarakatan dalam Penggerakan Operasional Pembinaan Program Ketahanan dan Kesejahteraan Keluarga (BKB, BKR, BKL, PPPKS, PIK-R dan Pemberdayaan Ekonomi Keluarga/UPPKS)	Jumlah Laporan Pendayagunaan Mitra Kerja dan Organisasi Kemasyarakatan dalam Penggerakan Operasional Pembinaan Program Ketahanan dan Kesejahteraan Keluarga (BKB, BKR, BKL, PPPKS, PIK-R dan Pemberdayaan Ekonomi Keluarga/UPPKS)	4	4	100%	4	100%
9	Terlaksananya Peningkatan Kapasitas Mitra dan Organisasi Kemasyarakatan dalam Pengelolaan Program Ketahanan dan Kesejahteraan Keluarga (BKB, BKR, BKL, PPPKS, PIK-R dan Pemberdayaan Ekonomi Keluarga/UPPKS)	Jumlah Organisasi yang Mengikuti Peningkatan Kapasitas Mitra dan Organisasi Kemasyarakatan dalam Pengelolaan Program Ketahanan dan Kesejahteraan Keluarga (BKB, BKR, BKL, PPPKS, PIK-R dan Pemberdayaan Ekonomi Keluarga/UPPKS)	2	2	100%	2	100%

Kepala Bidang Pengendalian Penduduk dan Keluarga Berencana  
Dinas Kesehatan, Pengendalian Penduduk  
dan Keluarga Berencana

  
H. Bejo Priyogo, S.Kep  
NIP. 19690112 198911 1 001

Subkoordinator Pemberdayaan dan Peningkatan  
Keluarga Sejahtera  
Dinas Kesehatan, Pengendalian Penduduk  
dan Keluarga Berencana

  
Ikhsana Nur Harfi, SKM  
NIP. 19850614 200904 2 005

**REALISASI DAN CAPAIAN PENGUKURAN KINERJA  
PERJANJIAN KINERJA UNTUK TRIWULAN IV TAHUN 2023  
SUBKOORDINATOR PEMBINAAN KELUARGA BERENCANA**

NO	KINERJA UTAMA (SASARAN STRATEGIS)	INDIKATOR KINERJA UTAMA	CAPAIAN TAHUN 2022	TARGET DAN CAPAIAN			TARGET AKHIR RENSTRA	CAPAIAN TAHUN INI S/D TERHADAP TARGET AKHIR RENSTRA	KETERANGAN
				TARGET	REALISASI TW IV	CAPAIAN (%)			
1	Meningkatnya peserta KB baru	Persentase unmet need		6,4	4,66	73%	6,4	73%	
2	Terlaksananya Mekanisme Operasional Program Bangga Kencana (Pembangunan Keluarga, Kependudukan, dan Keluarga Berencana) Melalui Rapat Koordinasi Kecamatan (Rakorcam), Rapat Koordinasi Desa (Rakordes), dan Mini Lokakarya (Minilok)	Jumlah Program Keluarga, Berencana) Melalui Rapat Koordinasi Kecamatan (Rakorcam), Rapat Koordinasi Desa (Rakordes), dan Mini Lokakarya (Minilok)		7	8	114%	7	114%	
3	Terkelolanya Operasional dan Sarana di Balai Penyuluhan Bangga Kencana (Pembangunan Keluarga, Kependudukan, dan Keluarga Berencana)	Jumlah Laporan Hasil Pengelolaan Operasional dan Sarana di Balai Penyuluhan Bangga Kencana (Pembangunan Keluarga, Kependudukan, dan Keluarga Berencana)		7	8	114%	7	114%	
4	Meningkatnya peran penyuluh KB dalam penerapan KB	Cakupan PKB/PLKB yang didaya gunakan perangkat daerah KB untuk perencanaan dan pelaksanaan pembangunan daerah di bidang pengendalian penduduk		100%	100%	100%	100%	100%	
5	Terlaksananya Penguatan Pelaksanaan Penyuluhan, Penggerakan, Pelayanan dan Pengembangan Program Bangga Kencana (Pembangunan Keluarga, Kependudukan, dan Keluarga Berencana) untuk Petugas Keluarga Berencana/Penyuluh Lapangan Keluarga Berencana (PKB/PLKB)	Jumlah Laporan Hasil Penguatan Pelaksanaan Penyuluhan, Penggerakan, Pelayanan dan Pengembangan Program KKBPK untuk Petugas Keluarga Berencana/Penyuluh Lapangan Keluarga Berencana (PKB/PLKB)		12	12	100%	12	100%	
6	Terlaksananya Penggerakan Kader Institusi Masyarakat Pedesaan (IMP)	Jumlah Kader yang Mengikuti Penggerakan Kader Institusi Masyarakat Pedesaan (IMP)		780	780	100%	780	100%	
7	Tersedianya alat dan obat kontrasepsi KB sesuai kebutuhan	Cakupan ketersediaan kontrasepsi sesuai kebutuhan		100	100	100%	100	100%	



NO	KINERJA UTAMA (SASARAN STRATEGIS)	INDIKATOR KINERJA UTAMA	CAPAIAN TAHUN 2022	TARGET DAN CAPAIAN			TARGET AKHIR RENSTRA	CAPAIAN TAHUN INI S/D TERHADAP TARGET AKHIR RENSTRA	KETERANGAN
				TARGET	REALISASI TW IV	CAPAIAN (%)			
8	Terlaksananya Pengendalian Pendistribusian Alat dan Obat Kontrasepsi dan Sarana Penunjang Pelayanan KB ke Fasilitas Kesehatan Termasuk Jaringan dan Jejaringnya	Jumlah Laporan Pengendalian Pendistribusian Alat dan Obat Kontrasepsi dan Sarana Penunjang Pelayanan KB ke Fasilitas Kesehatan Termasuk Jaringan dan Jejaringnya		12	14	117%	12	117%	
		Jumlah Laporan Stok Alkon dan Jumlah Laporan SBBK Alkon ke Fasilitas Kesehatan		12	12	100%	12	100%	
9	Terwujudnya Peningkatan Kesertaan Penggunaan Metode Kontrasepsi Jangka Panjang (MKJP)	Jumlah Orang yang Mengikuti Kesertaan Penggunaan Metode Kontrasepsi Jangka Panjang (MKJP)		105	105	100%	105	100%	
10	Terlaksananya Pembinaan Pelayanan Keluarga Berencana dan Kesehatan Reproduksi di Fasilitas Kesehatan Termasuk Jaringan dan Jejaringnya	Jumlah Laporan Hasil Pembinaan Pelayanan Keluarga Berencana dan Kesehatan Reproduksi di Fasilitas Kesehatan Termasuk Jaringan dan Jejaringnya		7	8	114%	7	114%	
		Jumlah pelaksanaan pembinaan Pelayanan Keluarga Berencana dan Kesehatan Reproduksi Fasilitas kesehatan termasuk jaringan dan jejaringnya		7	8	114%	7	114%	
11	Terlaksananya Promosi dan Konseling Kesehatan Reproduksi, serta Hak-Hak Reproduksi di Fasilitas Kesehatan dan Kelompok Kegiatan	Jumlah Orang yang Mendapatkan Promosi dan Konseling Kesehatan Reproduksi, serta Hak-Hak Reproduksi di Fasilitas Kesehatan dan Kelompok Kegiatan		130	204	157%	130	157%	

Kepala Bidang Pengendalian Penduduk dan Keluarga Berencana  
Dinas Kesehatan, Pengendalian Penduduk  
dan Keluarga Berencana

  
H. Bejo Priyogo, S.Kep  
NIP. 19690112 198911 1 001

Subkoordinator Pembinaan Keluarga Berencana  
Dinas Kesehatan, Pengendalian Penduduk  
dan Keluarga Berencana

  
Zakiah, S.Si. T  
NIP. 19751207 200501 2 008